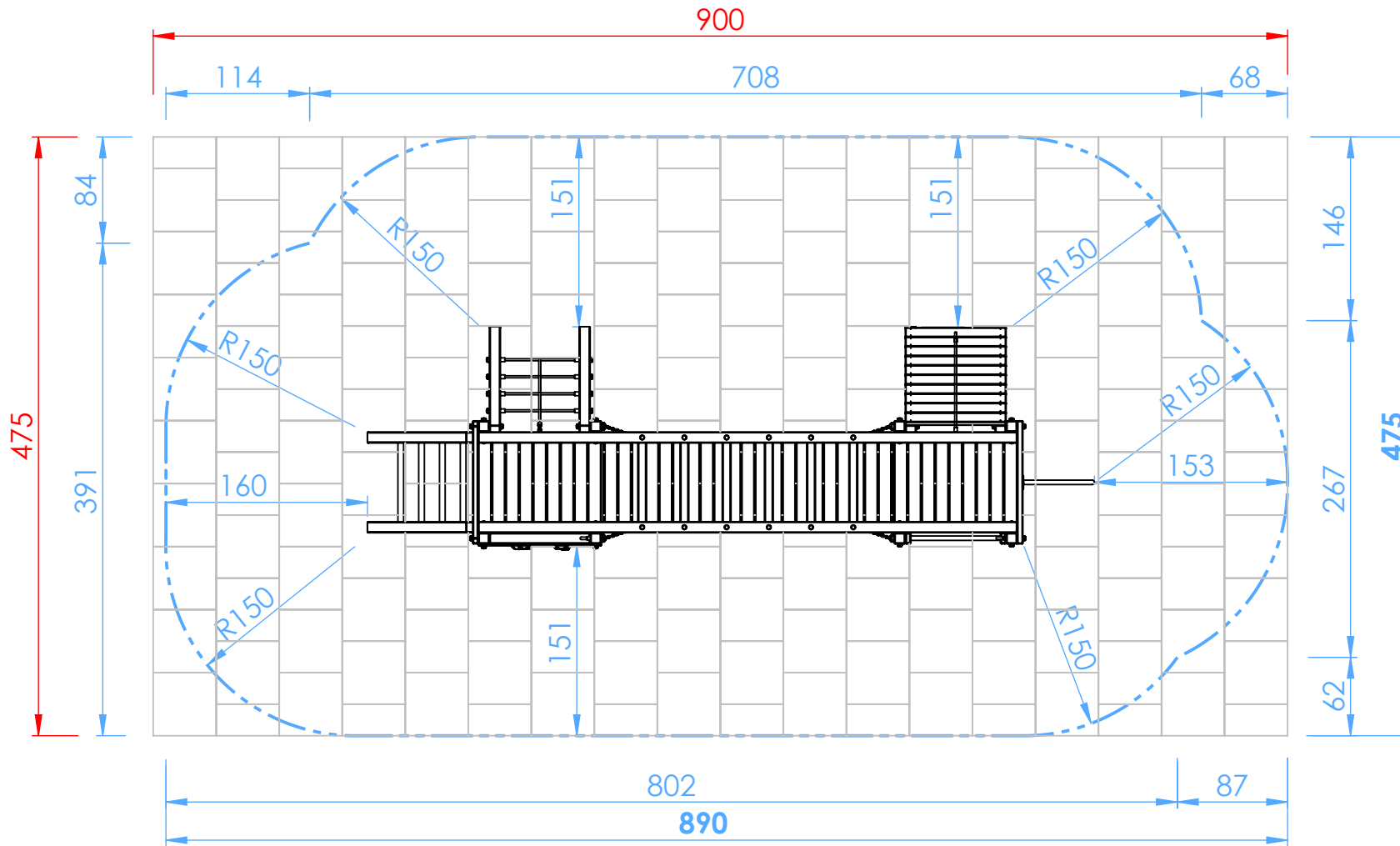


Smile Basic Doppelturmanlage MARTHA - SB427

Sicherheitsfreiraum



Fallraum: 475x890cm
(=Sicherheitsfreiraum)

Fallschutzplatten: 42,75m²

M 1:50

Datum: 08.03.2021

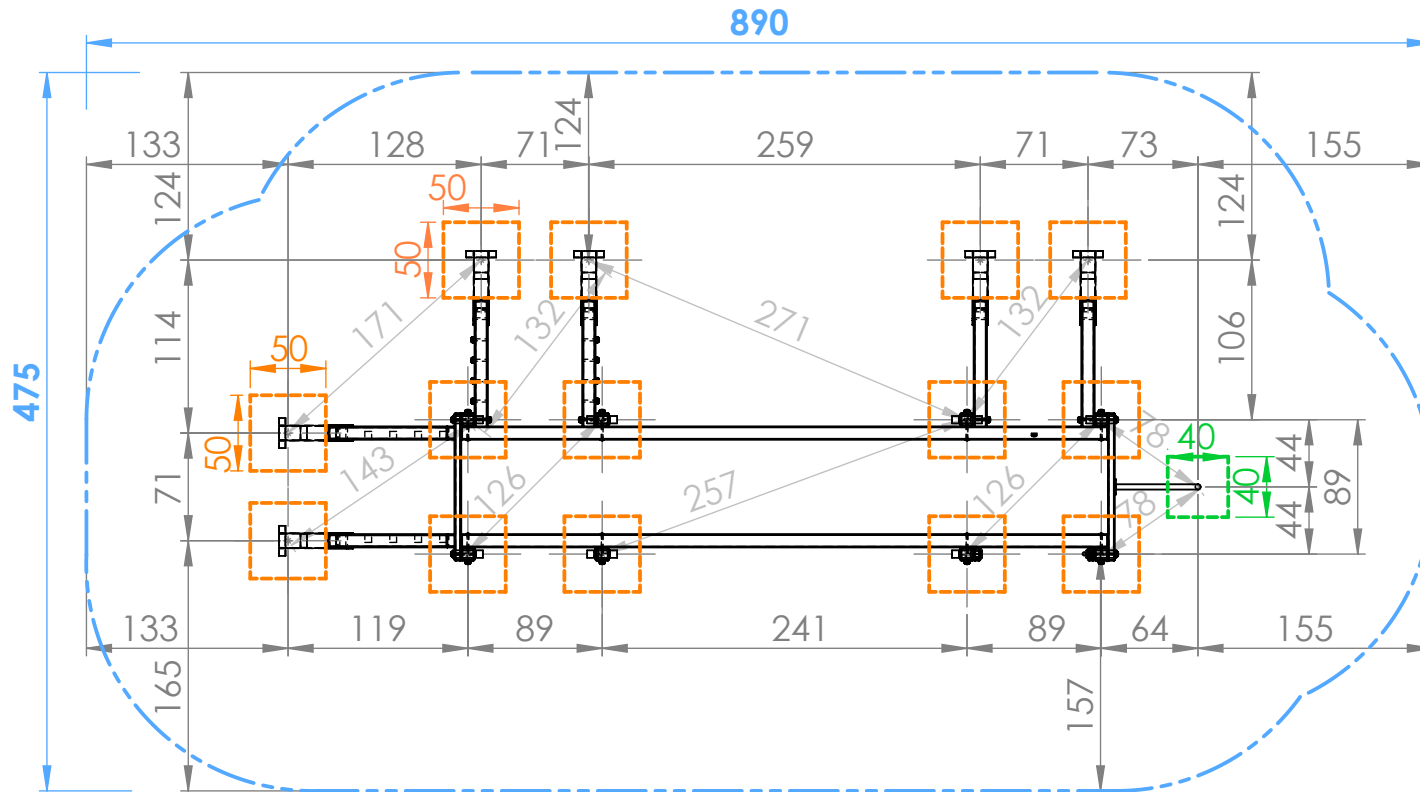
DHW Vertriebs-GmbH
Erlaaer Straße 19
A-1230 Wien
Tel.: 01/997 10 17
info@freispiel.net
www.freispiel.net

Smile Basic
Doppelturmanlage MARTHA
SB427



Smile Basic Doppelturmanlage MARTHA - SB427

Fundamentplan



Fallraum: 475x890cm
(=Sicherheitsfreiraum)

Betonfundamente:

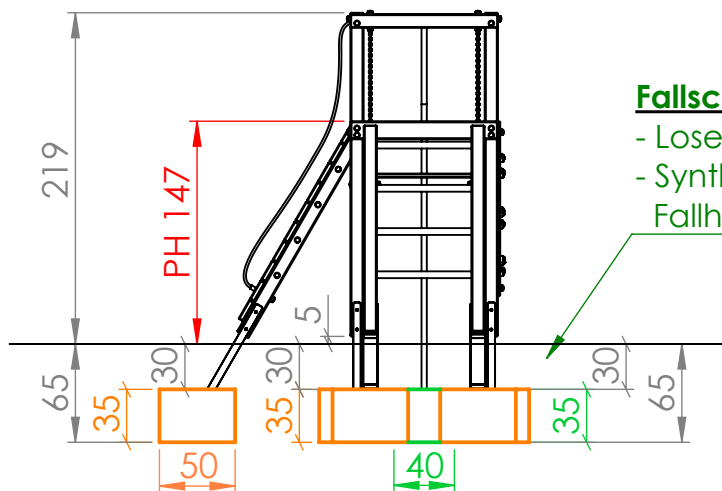
14 Stk. 50x50xT35/65cm
1 Stk. 40x40xT35/65cm

Betonqualität:

C16/20 XC1 GK32 II42, 5N C1- erdfeucht

Fallschutzmaterial nach EN1177

- Loser Fallschutz mind. Tiefe 30cm
- Synthetischer Fallschutz für Fallhöhe 150cm nach EN1177 geprüft



M 1:50

Smile Basic
Doppelturmanlage MARTHA
SB427

Datum: 08.03.2021

DHW Vertriebs-GmbH
Erlaaer Straße 19
A-1230 Wien
Tel.: 01/997 10 17
info@freispiel.net
www.freispiel.net

