

Smile Basic Spielkombination EDITH SB423

Sicherheitsfreiraum

- Sicherheitsfreiraum: 825x1185cm
- Fallraum: 825x1100cm
(für loses Fallschutzmaterial nach EN 1176)
- Fallraum: 785x1100cm
(für Fallschutzplatten)
- Fallschutzplatten: 71,75m²
Fläche: 800x1100cm

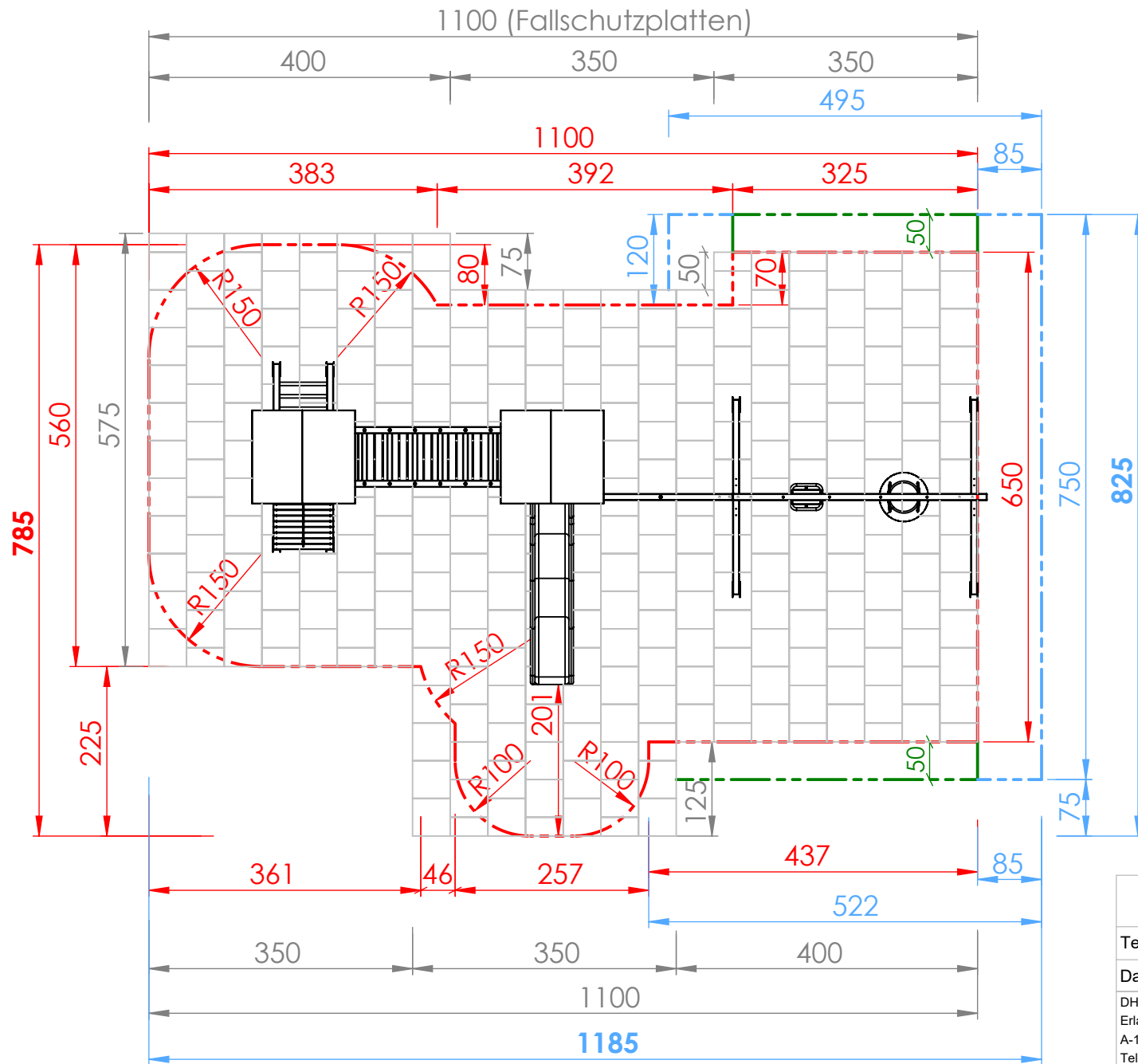
M 1:80

Techniker: SF

Datum: 22.12.2021

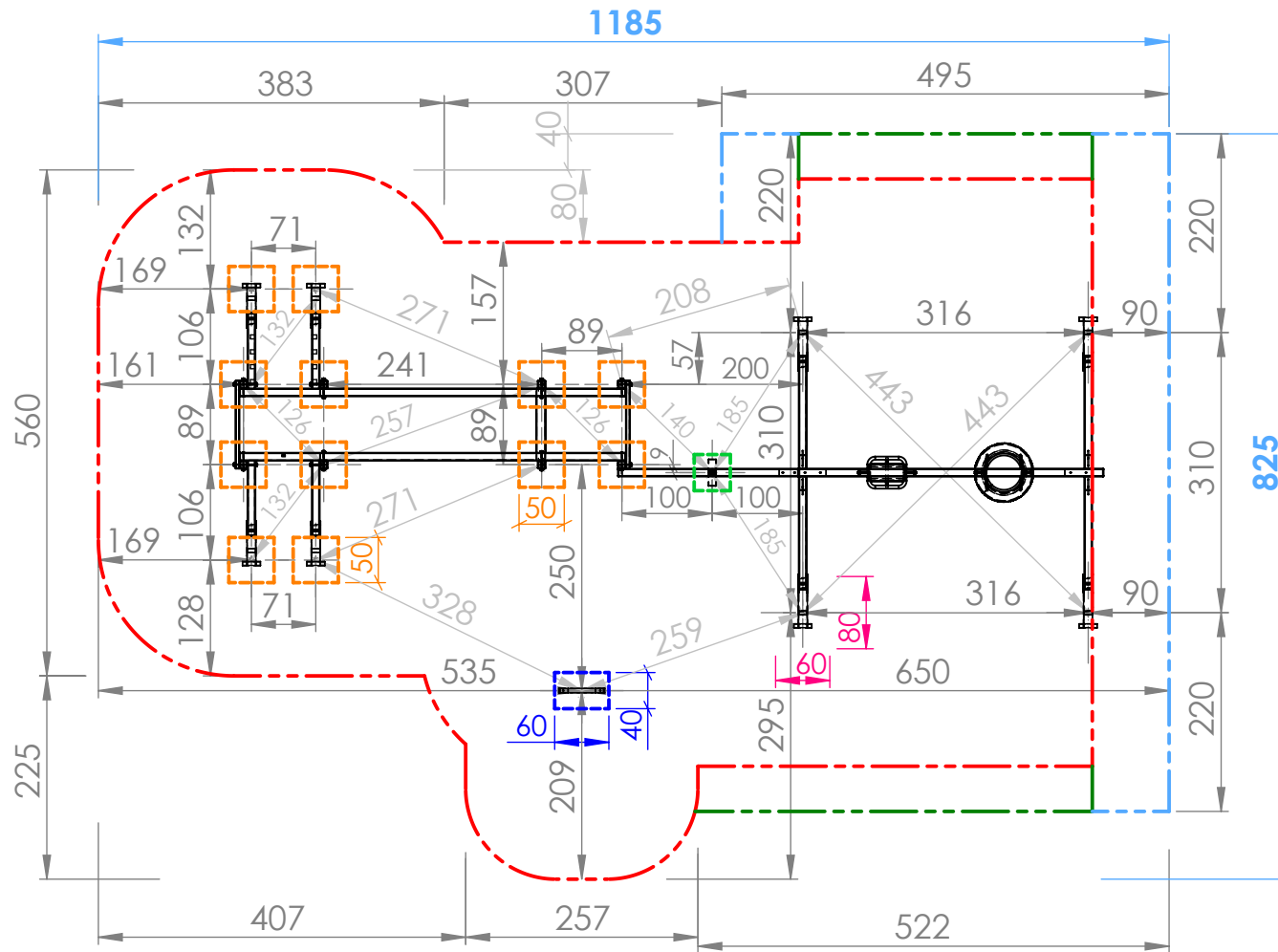
DHW Vertriebs-GmbH
Erlaaer Straße 19
A-1230 Wien
Tel.: 01/997 10 17
info@freispiel.net
www.freispiel.net

Smile Basic
Spielkombination EDITH
SB423



Smile Basic Spielkombination EDITH - SB423

Fundamentplan



Sicherheitsfreiraum: 825x1185cm

Betonfundamente:

- 12 Stk. 50x50xT35/65cm
- 4 Stk. 60x80xT40/70cm
- 1 Stk. 40x60xT40/70cm
- 1 Stk. 40x40xT25/55cm

Betonqualität:

C16/20 XC1 GK32 II42, 5N C1-erdfeucht

M 1:80

Techniker: SF

Datum: 22.12.2021

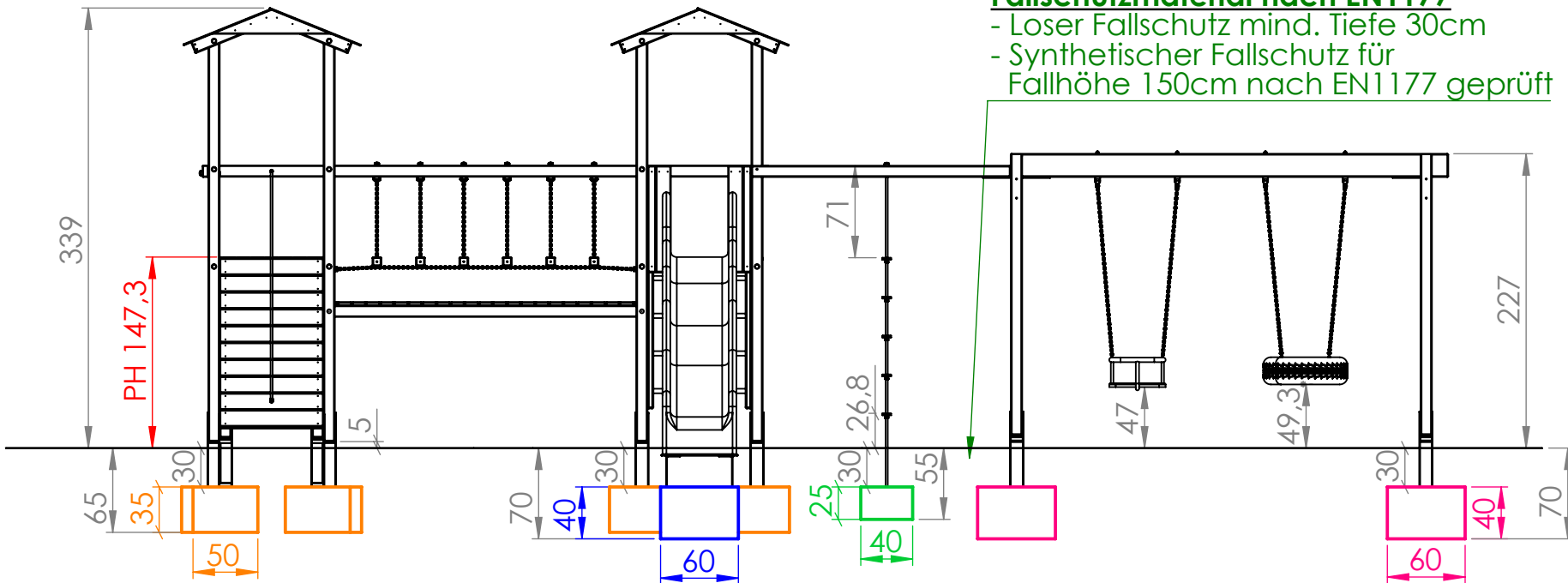
DHW Vertriebs-GmbH
 Erlaaer Straße 19
 A-1230 Wien
 Tel.: 01/997 10 17
 info@freispiel.net
 www.freispiel.net

Smile Basic
 Spielkombination EDITH
 SB423



Smile Basic Spielkombination EDITH - SB423

Fundamentplan



Sicherheitsfreiraum: 825x1185cm

Betonfundamente:

- 12 Stk. 50x50xT35/65cm
- 4 Stk. 60x80xT40/70cm
- 1 Stk. 40x60xT40/70cm
- 1 Stk. 40x40xT25/55cm

Betonqualität:

C16/20 XC1 GK32 II42, 5N C1- erdfeucht

M 1:50	Smile Basic Spielkombination EDITH SB423
Techniker: SF	
Datum: 22.12.2021	
DHW Vertriebs-GmbH Erlaaer Straße 19 A-1230 Wien	
Tel.: 01/997 10 17 info@freispiel.net www.freispiel.net	