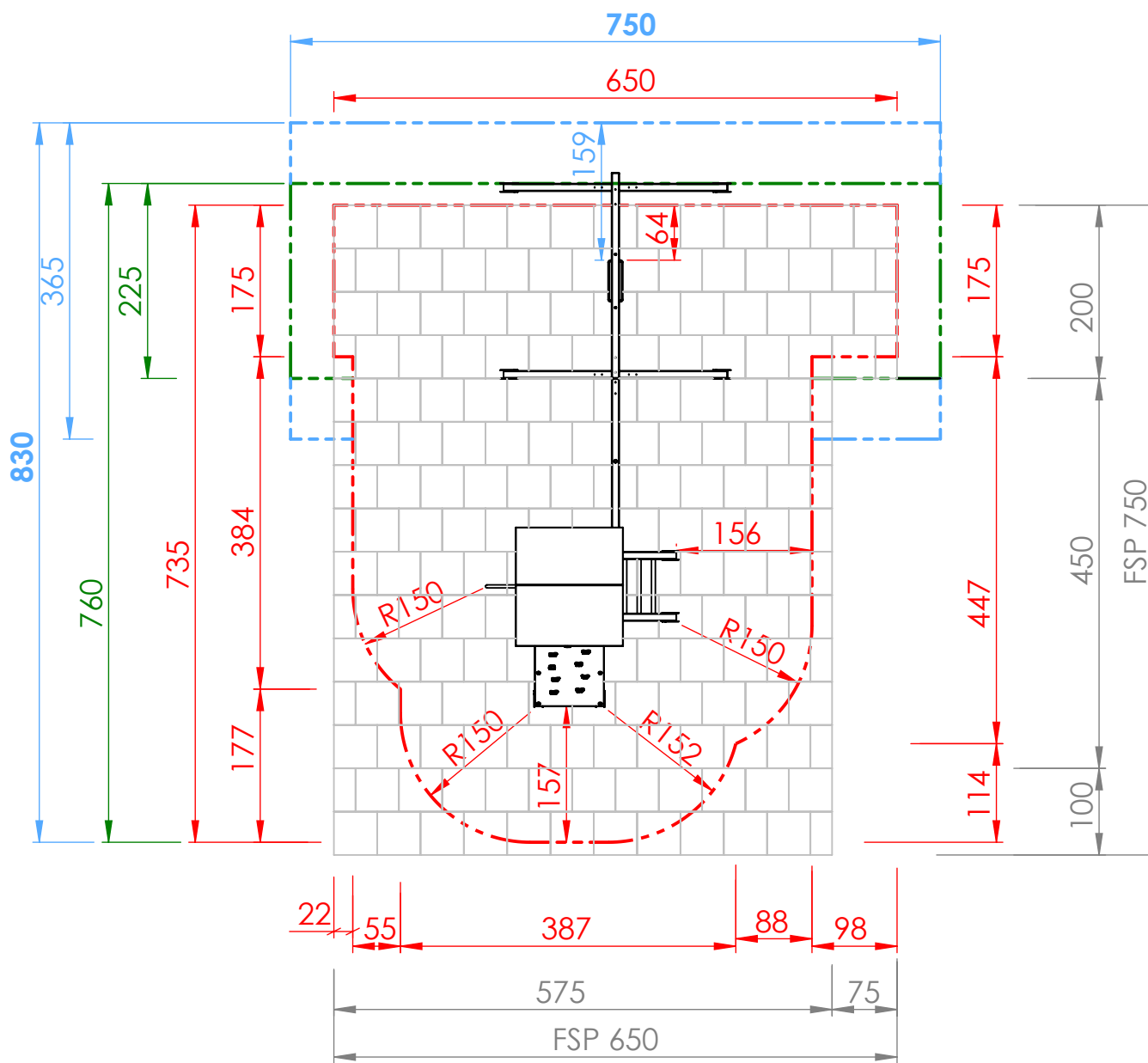


Smile Basic Spielkombination EMILIA SB410

Sicherheitsfreiraum

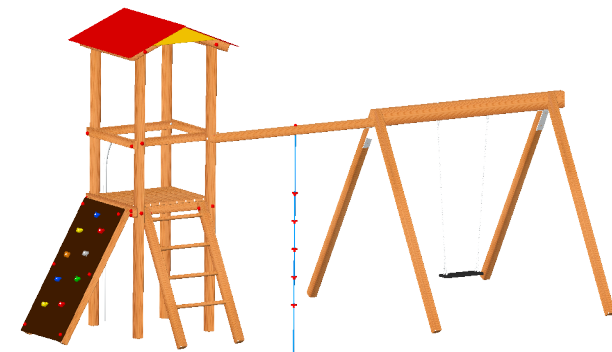
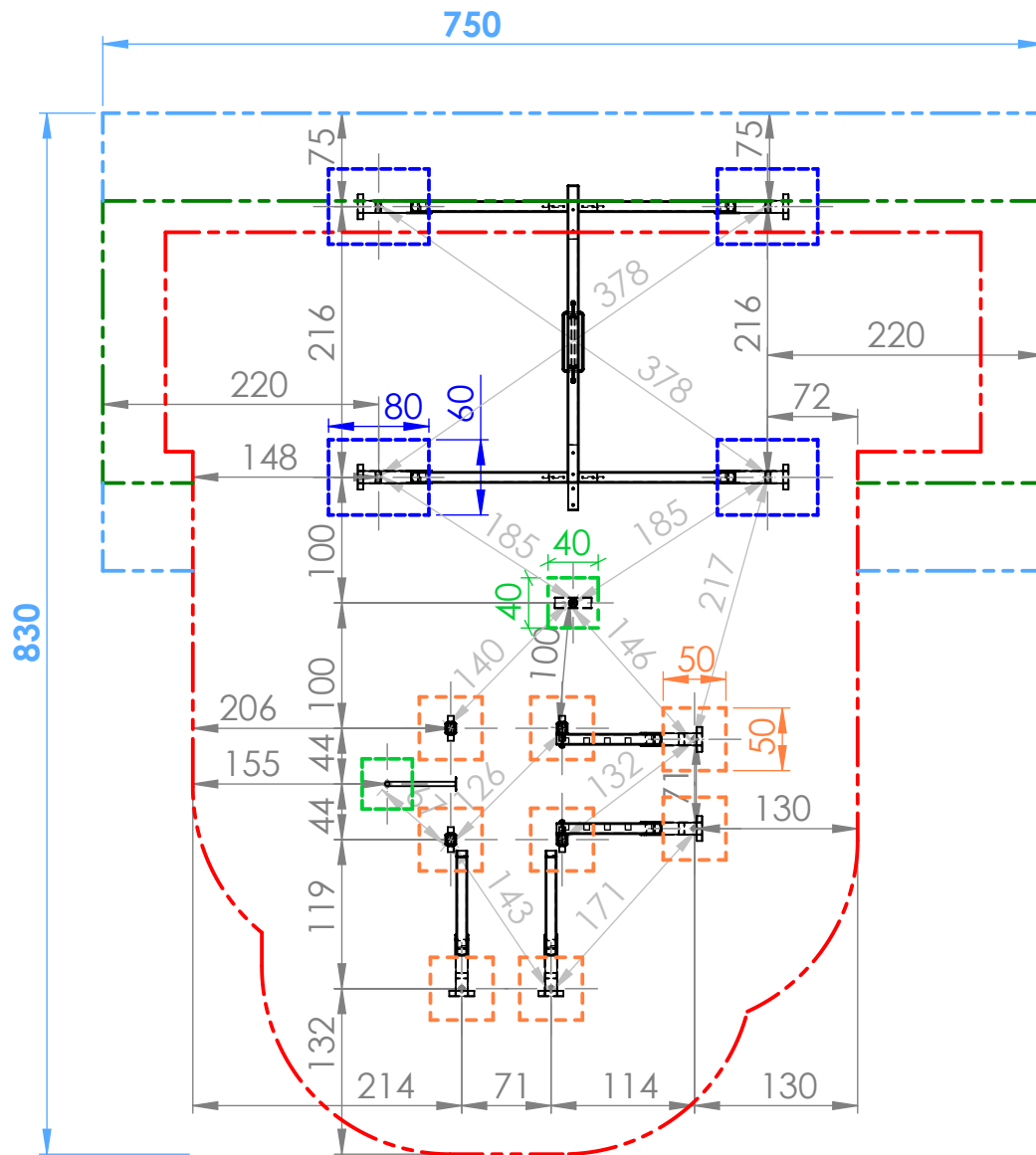
- Fallraum: 830x750cm (=Sicherheitsfreiraum)
- Fallraum: 760x750cm (für loses Fallschutzmaterial nach EN 1176)
- Fallraum: 735x650cm (für Fallschutzplatten)
- Fallschutzplatten: 44,75m²



M 1:75	Smile Basic Spielkombination EMILIA SB410
Datum:	
DHW Vertriebs-GmbH Erlaaer Straße 19 A-1230 Wien Tel.: 01/997 10 17 info@freispiel.net www.freispiel.net	

Smile Basic Spielkombination EMILIA - SB410

Fundamentplan



M 1:80

Sicherheitsreirraum 830x750cm

Betonfundamente:

8 Stk. 50x50xT35/65cm

4 Stk. 60x80xT40/70cm

2 Stk. 40x40xT25/55cm

Betonqualität:

C16/20 XC1 GK32 II42, 5N C1- erdfeucht

M 1:60

Smile Basic
Spielkombination EMILIA
SB410

Datum:

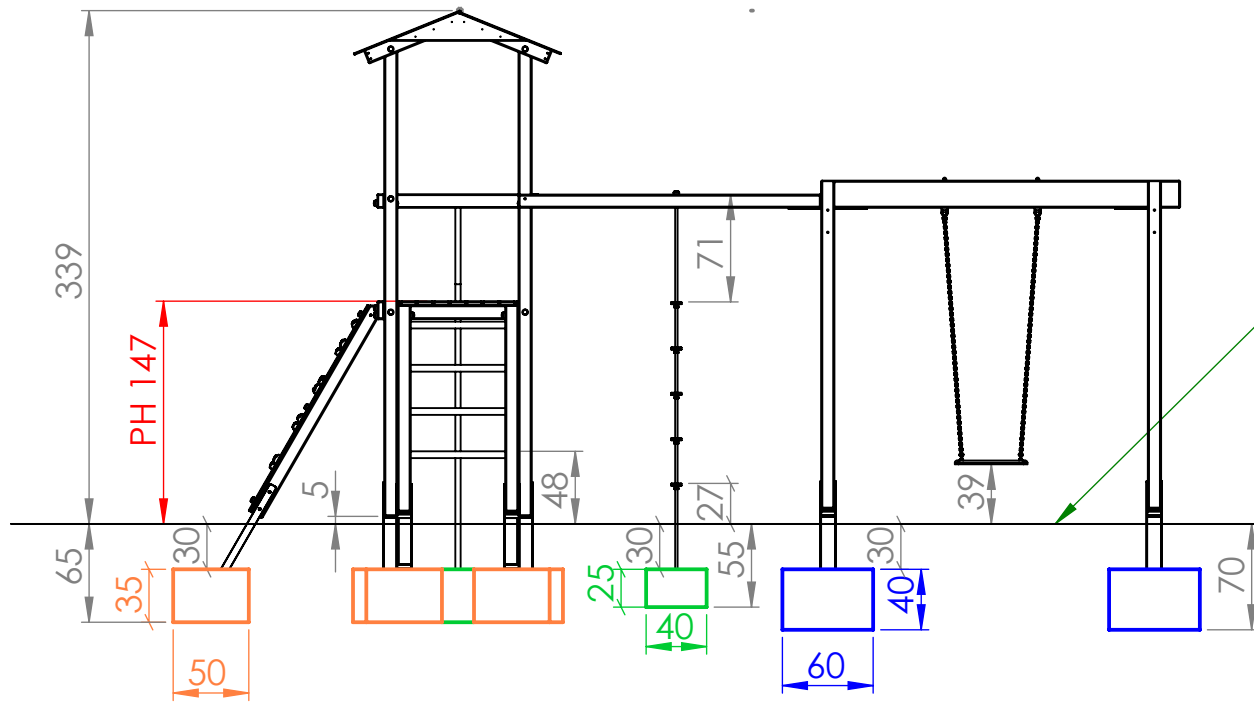
DHW Vertriebs-GmbH
Erlaaer Straße 19
A-1230 Wien
Tel.: 01/997 10 17
info@freispiel.net
www.freispiel.net



FREISPIEL

Smile Basic Spielkombination EMILIA - SB410

Fundamentplan



Fallschutzmaterial nach EN1177
 - Loser Fallschutz mind. Tiefe 30cm
 - Synthetischer Fallschutz für Fallhöhe 150cm nach EN1177 geprüft

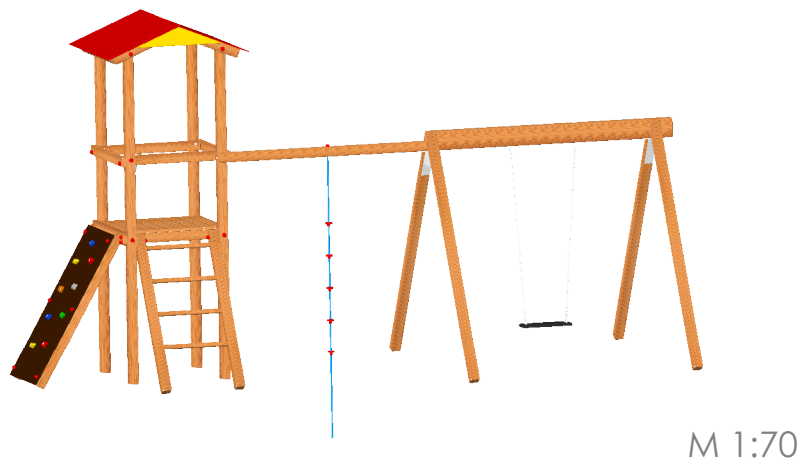
Sicherheitsreirraum 830x750cm

Betonfundamente:

- 8 Stk. 50x50xT35/65cm
- 4 Stk. 60x80xT40/70cm
- 2 Stk. 40x40xT25/55cm

Betonqualität:

C16/20 XC1 GK32 II42, 5N C1- erdfeucht



M 1:70

M 1:50	Smile Basic Spielkombination EMILIA SB410
Datum:	
DHW Vertriebs-GmbH Erlaaer Straße 19 A-1230 Wien Tel.: 01/997 10 17 info@freispiel.net www.freispiel.net	