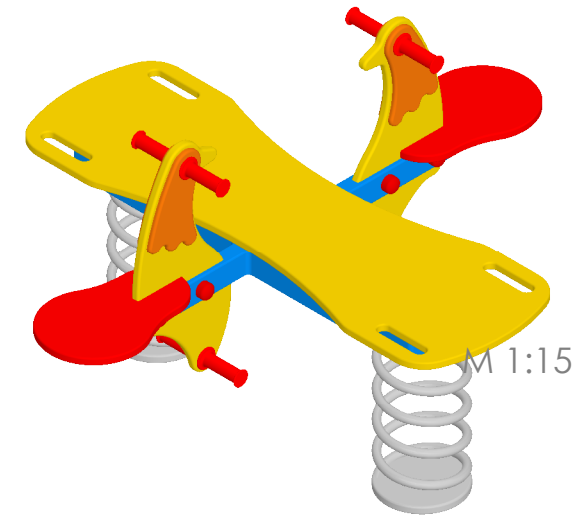
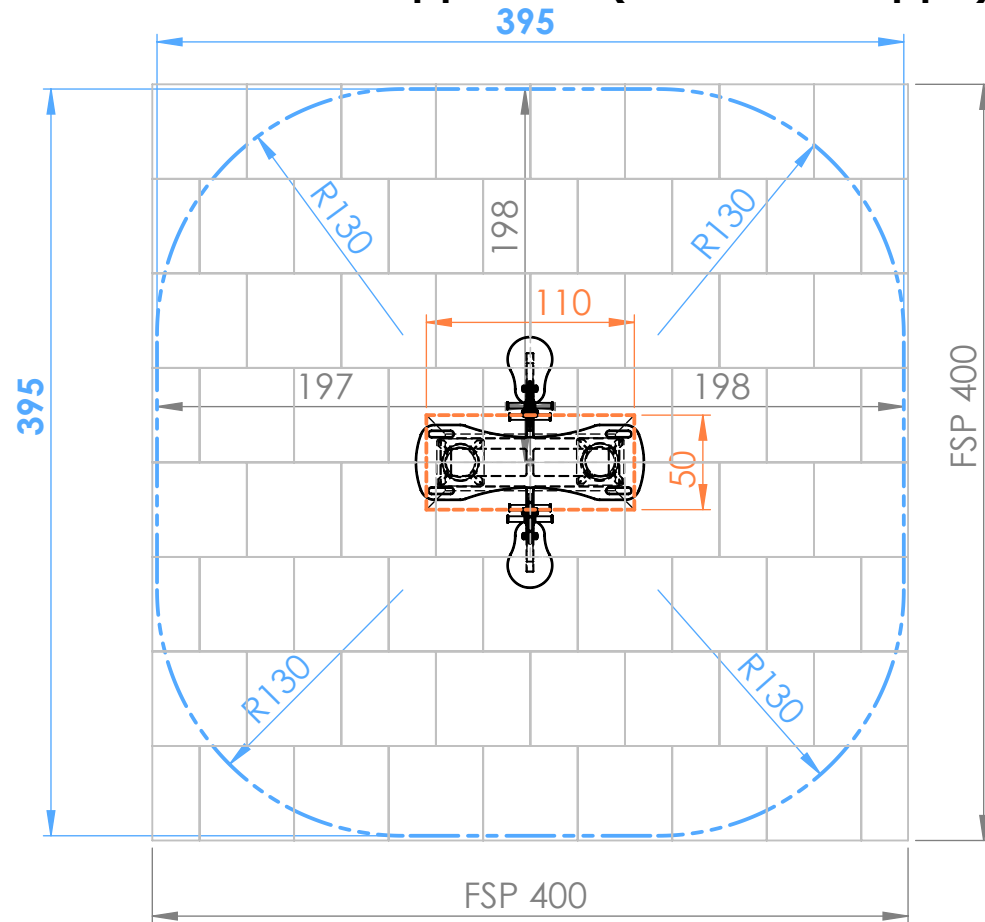


Smile Basic - Federwippe Max (Kreuzfederwippe) - SB310

Sicherheitsfreiraum & Fundamentplan



Sicherheitsfreiraum: 395x395cm

Fallschutzplatten: 16m²

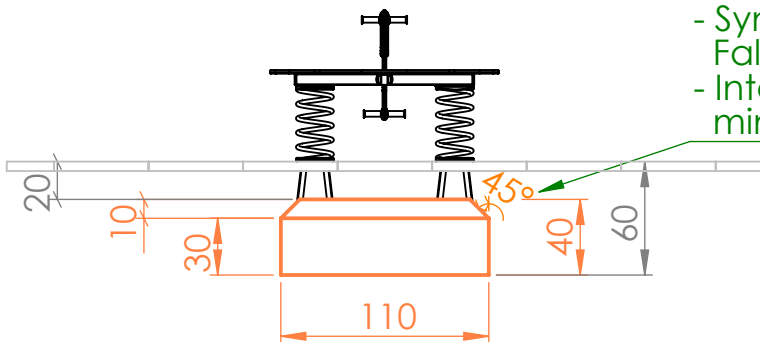
Betonfundamente:

1 Stk. 110x50xT40/60cm
(10cm Fase auf 45°)

Betonqualität:

C16/20 XC1 GK32 II42, 5N C1- erdfeucht

Fallschutzmaterial nach EN1177
 - Loser Fallschutz mind. Tiefe 30cm
 - Synthetischer Fallschutz für Fallhöhe 60cm nach EN1177 geprüft
 - Intakte Wiese ausreichend bei mind. Tiefe 20cm



M 1:40	Smile Basic Federwippe Max (Kreuzfederwippe) - SB310
Datum:	
DHW Vertriebs-GmbH Erlaaer Straße 19 A-1230 Wien Tel.: 01/997 10 17 info@freispiel.net www.freispiel.net	