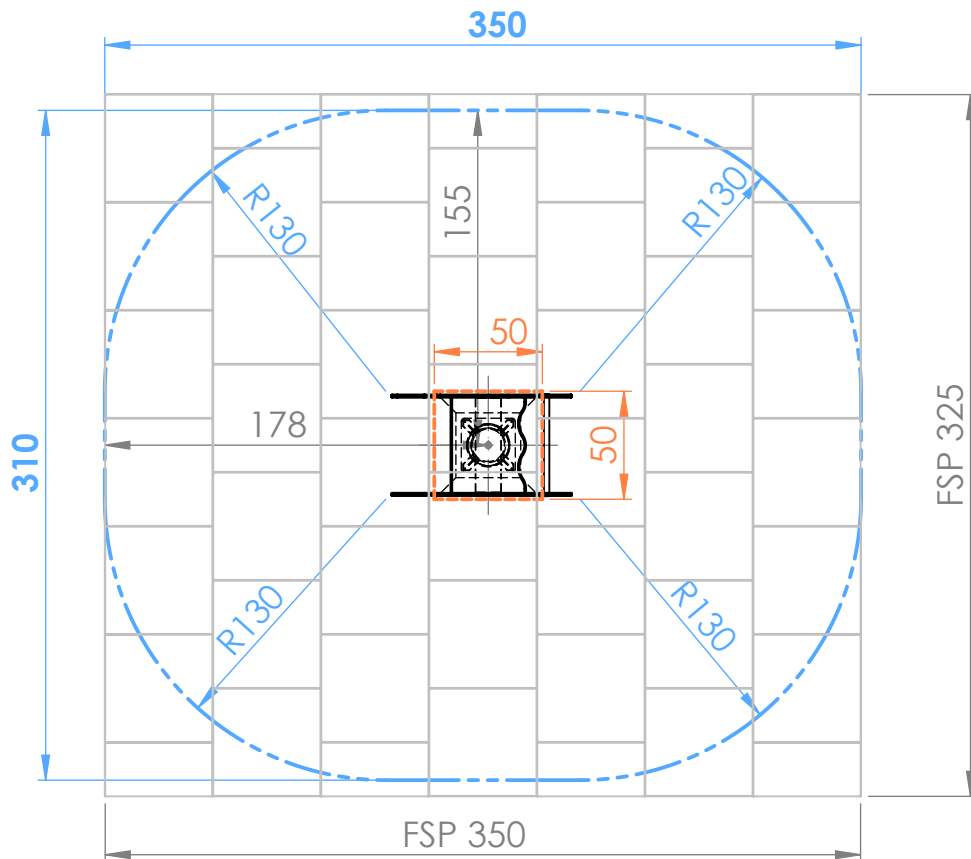



Smile Basic - Federwippe Fisch - SB300e



Sicherheitsfreiraum & Fundamentplan



^M 1:15

Sicherheitsfreiraum: 310x350cm

Fallschutzplatten: 11,5m²

Betonfundamente:

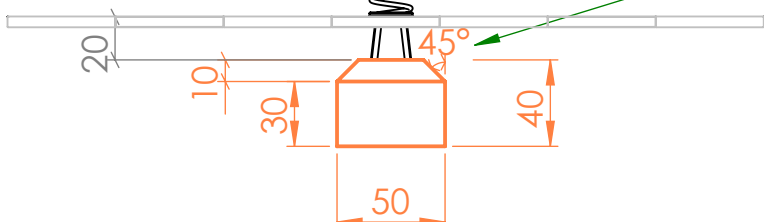

**1 Stk. 50x50xT40/60cm
(10cm Fase auf 45°)**

Betonqualität:

C16/20 XC1 GK32 II42, 5N C1- erdfeucht

Fallschutzmaterial nach EN1177

- Loser Fallschutz mind. Tiefe 30cm
- Synthetischer Fallschutz für Fallhöhe 60cm nach EN1177 geprüft
- Intakte Wiese ausreichend bei mind. Tiefe 20cm



M 1:35

Smile Basic Federwippe
Fisch - SB300e

Datum:

DHW Vertriebs-GmbH
Erlaaer Straße 19
A-1230 Wien
Tel.: 01/997 10 17
info@freispiel.net
www.freispiel.net

