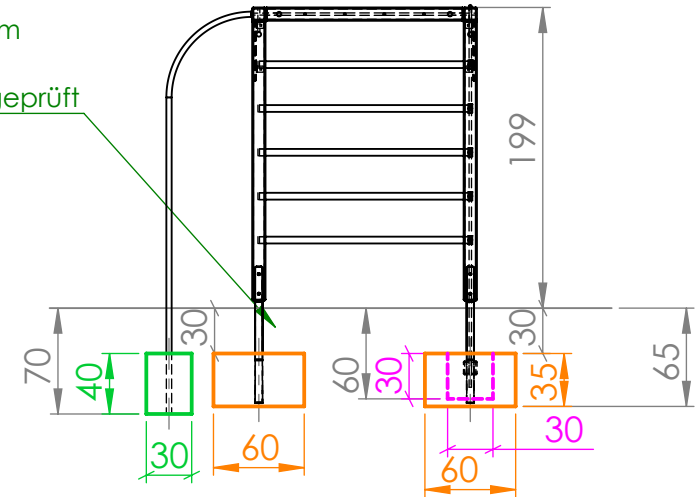
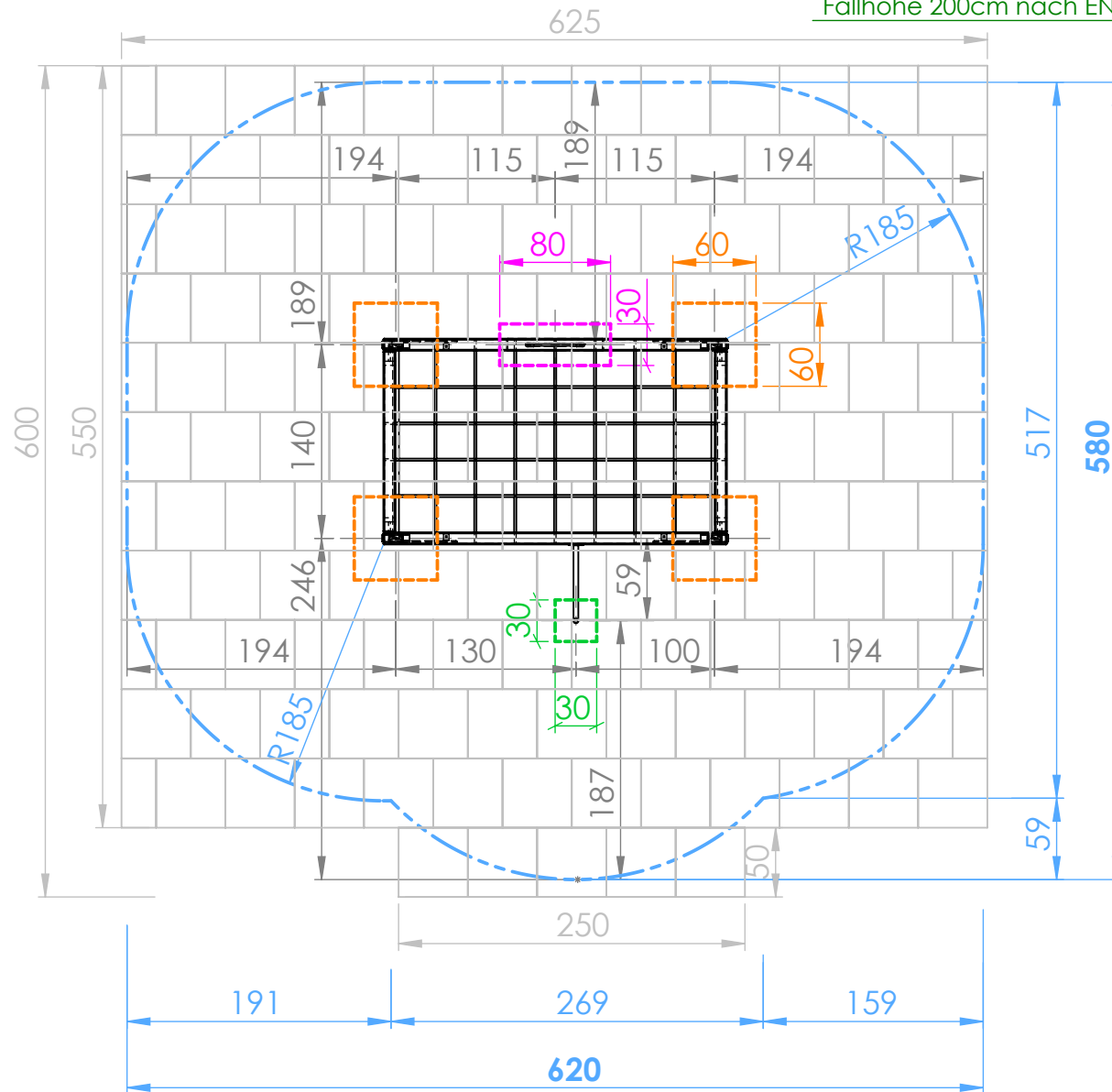


# Smile Basic Kletterkubus - SB160

## Sicherheitsfreiraum & Fundamentplan

### Fallschutzmaterial nach EN1177

- Loser Fallschutz mind. Tiefe 30cm
- Synthetischer Fallschutz für Fallhöhe 200cm nach EN1177 geprüft



**Fallraum: 580x620cm  
(=Sicherheitsfreiraum)**

**Fallschutzplatten: 35,75m<sup>2</sup>**

### Betonfundamente:

- 4 Stk. 60x60xT35/65cm
- 1 Stk. 30x30xT40/70cm
- 1 Stk. 80x30xT30/60cm

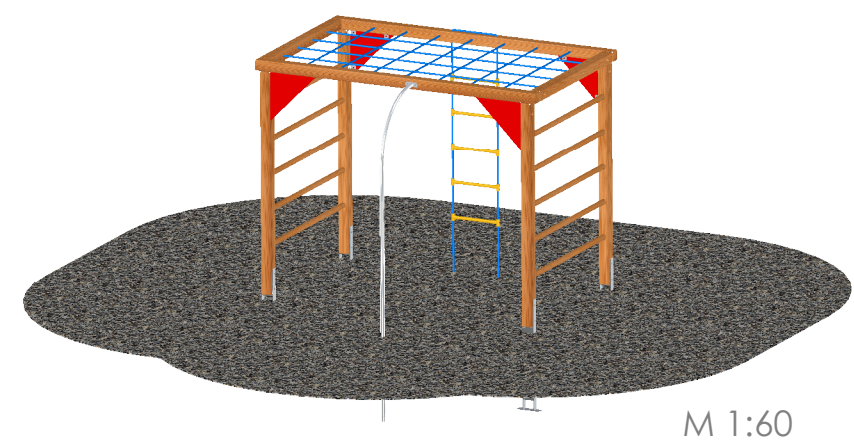
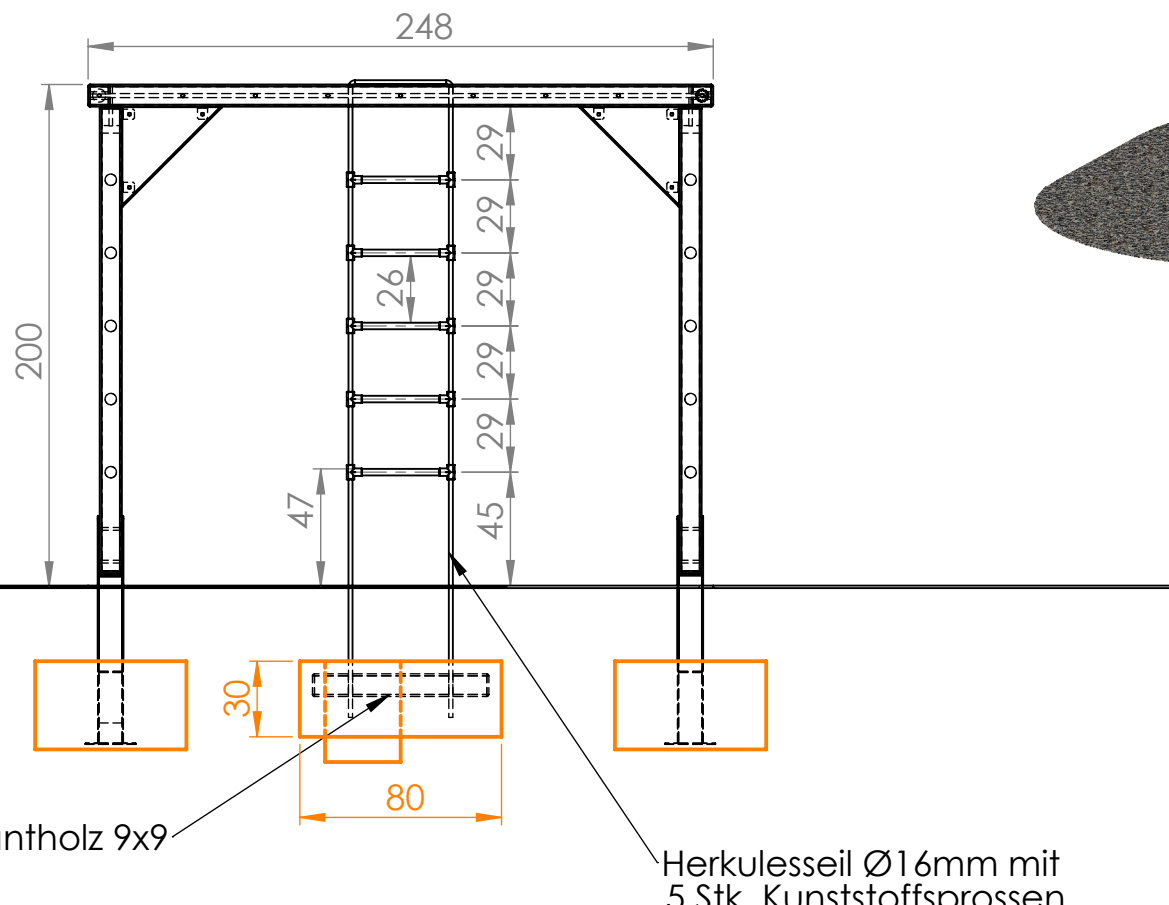
### Betonqualität:

C16/20 XC1 GK32 II42, 5N C1- erdfeucht

M 1:40	Smile Basic Kletterkubus - SB160 -> Fundamentplan
Datum:	
DHW Vertriebs-GmbH Erlaaer Straße 19 A-1230 Wien Tel.: 01/997 10 17 info@freispiel.net www.freispiel.net	

# Kletterkubus - Strickleiter Detail

# Fundamentplan



M 1:60

Alle Kanten gerundet

**Betonfundament C16/20**  
(XC1 GK32 II42, 5N C1-erdfeucht)

M 1:30	Smile Basic Kletterkubus - SB160 -> Strickleiter Detail
Datum:	
DHW Vertriebs-GmbH Erlaaer Straße 19 A-1230 Wien Tel.: 01/997 10 17 info@freispiel.net www.freispiel.net	